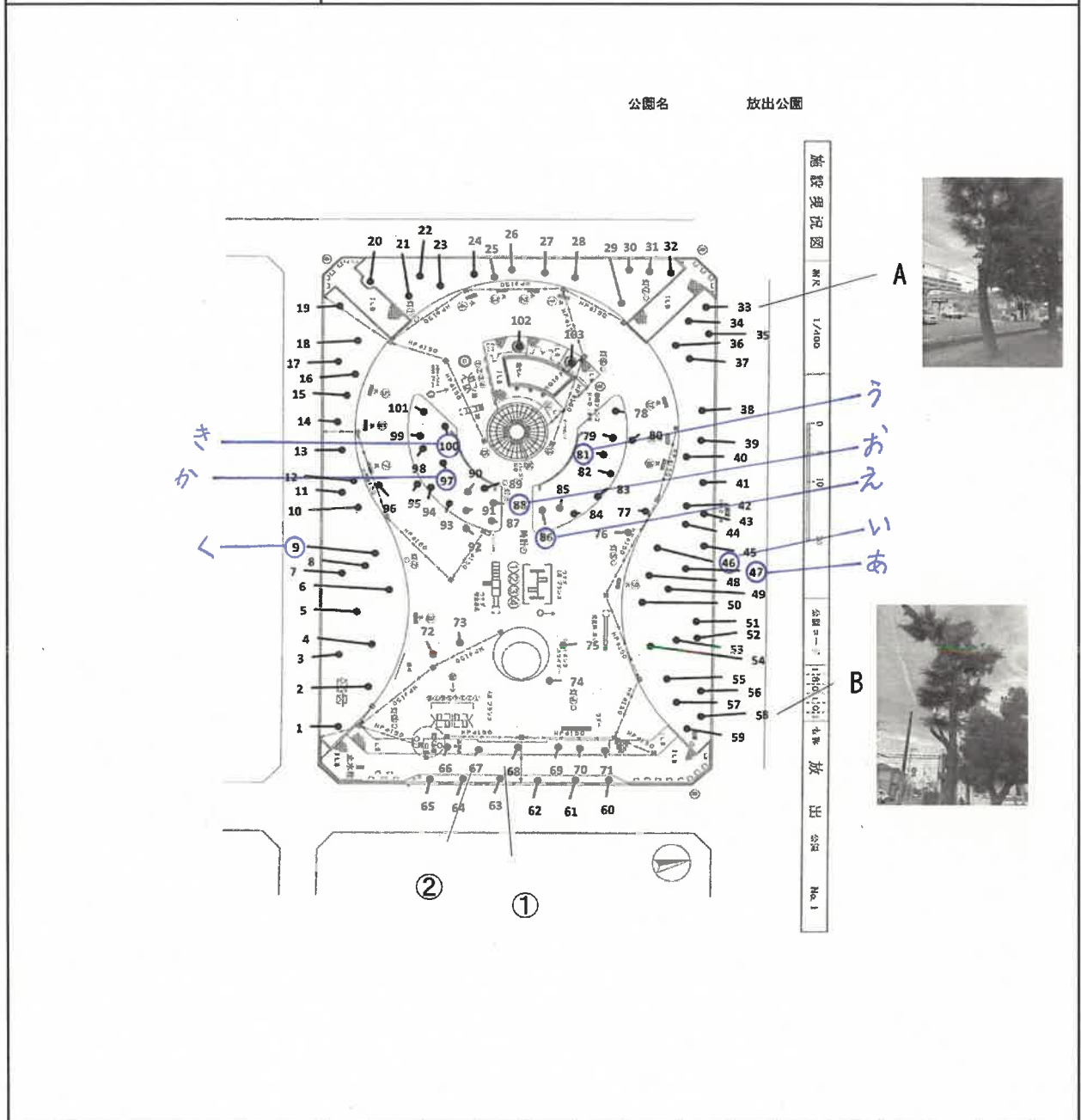


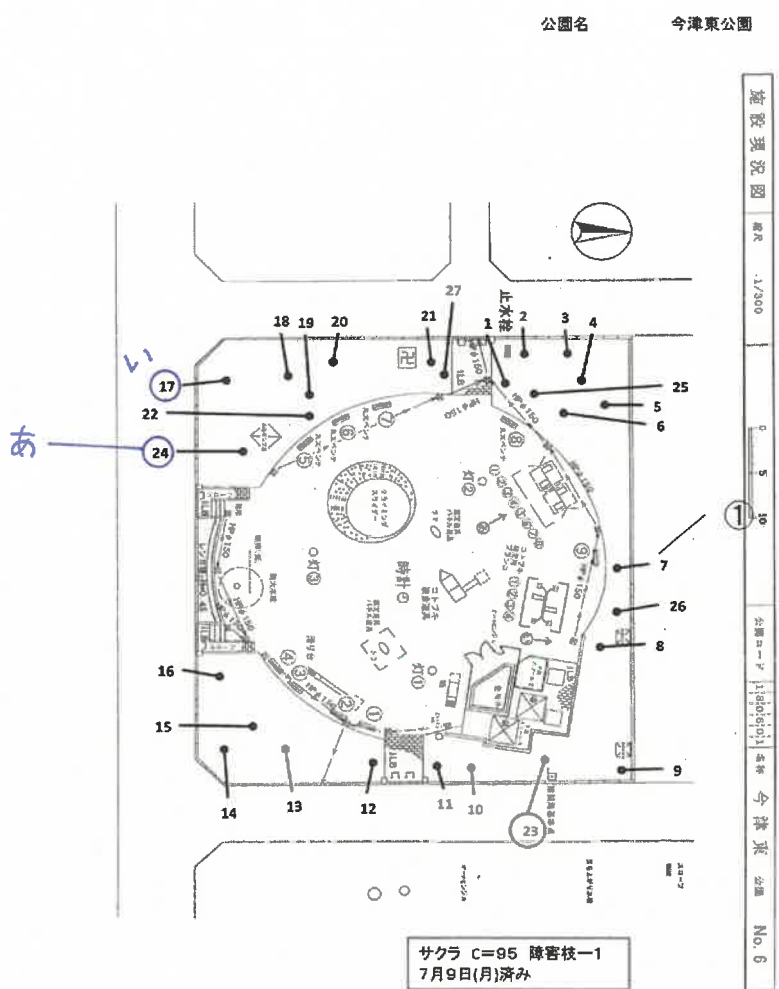
公園樹木配置図 ※図中の英文字は伐採対象樹木、数字は樹木医診断樹木とする。



伐採対象樹木	A	B	C	D	E	F	G	H	I	J	K	L	M	N	O
樹種	○	○	-	-	-	-	-	-	-	-	-	-	-	-	-
樹高 (目視) 約10m以上	○	○	-	-	-	-	-	-	-	-	-	-	-	-	-
樹木の健全度 = 不良	-	-	-	-	-	-	-	-	-	-	-	-	-	-	-
植栽環境等	-	-	-	-	-	-	-	-	-	-	-	-	-	-	-
補植対象樹木	-	-	-	-	-	-	-	-	-	-	-	-	-	-	-
舗装の更新 等	-	-	-	-	-	-	-	-	-	-	-	-	-	-	-
幹周 (cm)	120	150													
特記事項	A・B: ヒマラヤスギ														

公園樹木配置図

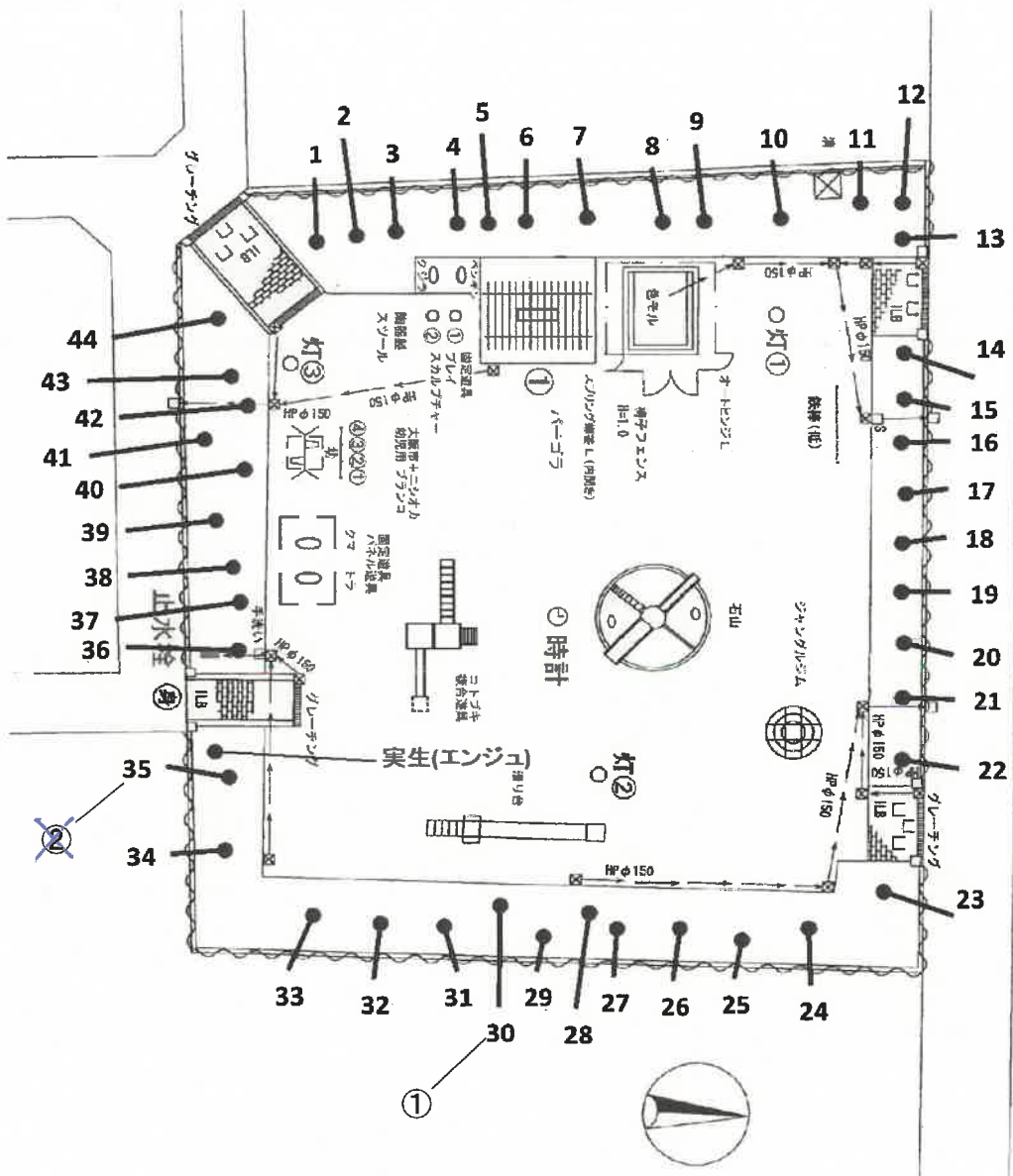
※図中の英文字は伐採対象樹木、数字は樹木医診断樹木とする。



伐採対象樹木	A	B	C	D	E	F	G	H	I	J	K	L	M	N	O
樹種	-	-	-	-	-	-	-	-	-	-	-	-	-	-	-
樹高(目視)約10m以上	-	-	-	-	-	-	-	-	-	-	-	-	-	-	-
樹木の健全度=不良	-	-	-	-	-	-	-	-	-	-	-	-	-	-	-
植栽環境等	-	-	-	-	-	-	-	-	-	-	-	-	-	-	-
補植対象樹木	-	-	-	-	-	-	-	-	-	-	-	-	-	-	-
舗装の更新等	-	-	-	-	-	-	-	-	-	-	-	-	-	-	-
幹周(cm)															
特記事項															

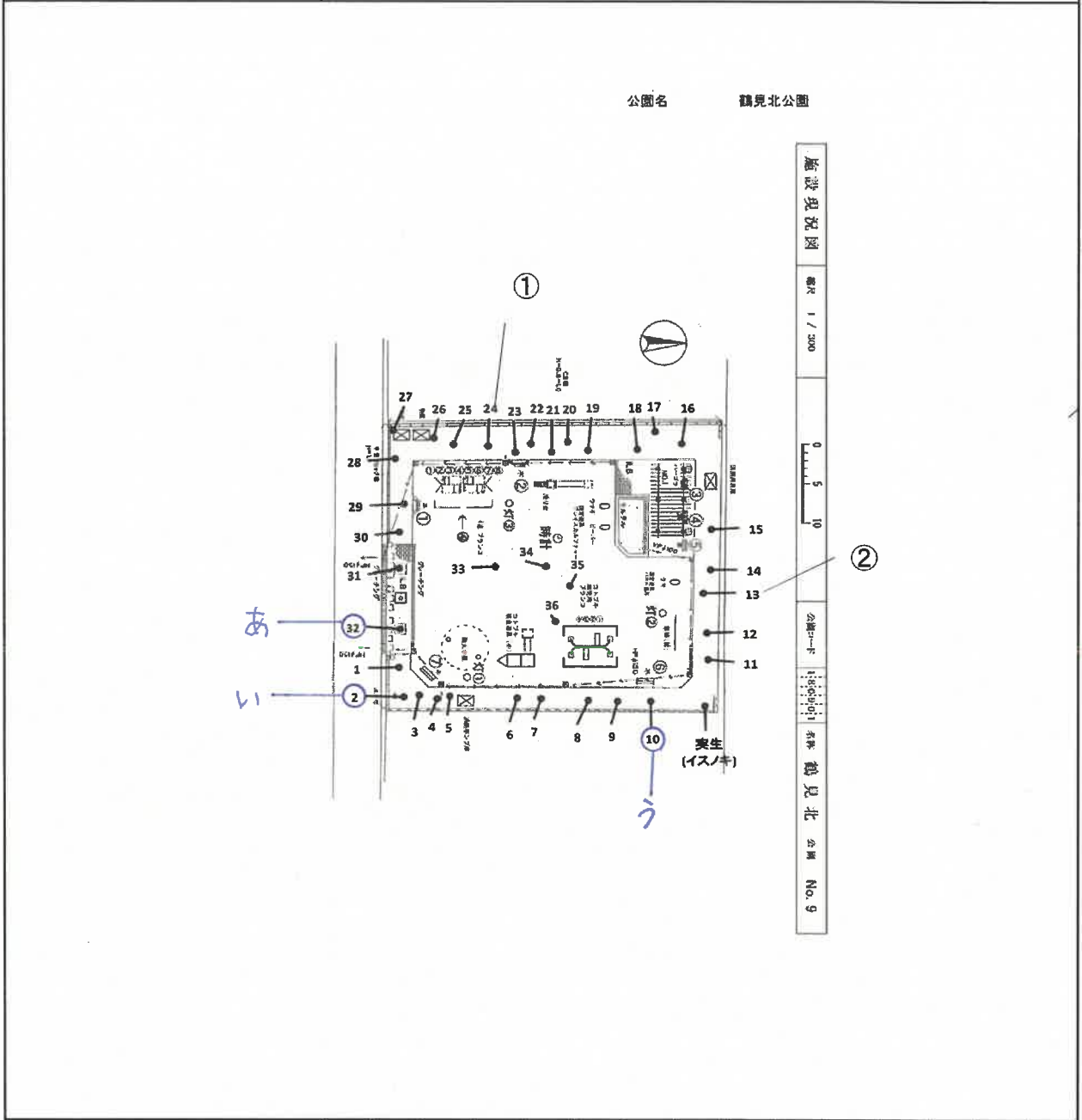
公園樹木配置図

※図中の英文字は伐採対象樹木、数字は樹木医診断樹木とする。



伐採対象樹木	A	B	C	D	E	F	G	H	I	J	K	L	M	N	O
樹種	-	-	-	-	-	-	-	-	-	-	-	-	-	-	-
樹高(目視)約10m以上	-	-	-	-	-	-	-	-	-	-	-	-	-	-	-
樹木の健全度=不良	-	-	-	-	-	-	-	-	-	-	-	-	-	-	-
植栽環境等	-	-	-	-	-	-	-	-	-	-	-	-	-	-	-
補植対象樹木	-	-	-	-	-	-	-	-	-	-	-	-	-	-	-
舗装の更新 等	-	-	-	-	-	-	-	-	-	-	-	-	-	-	-
幹周 (cm)															
特記事項															

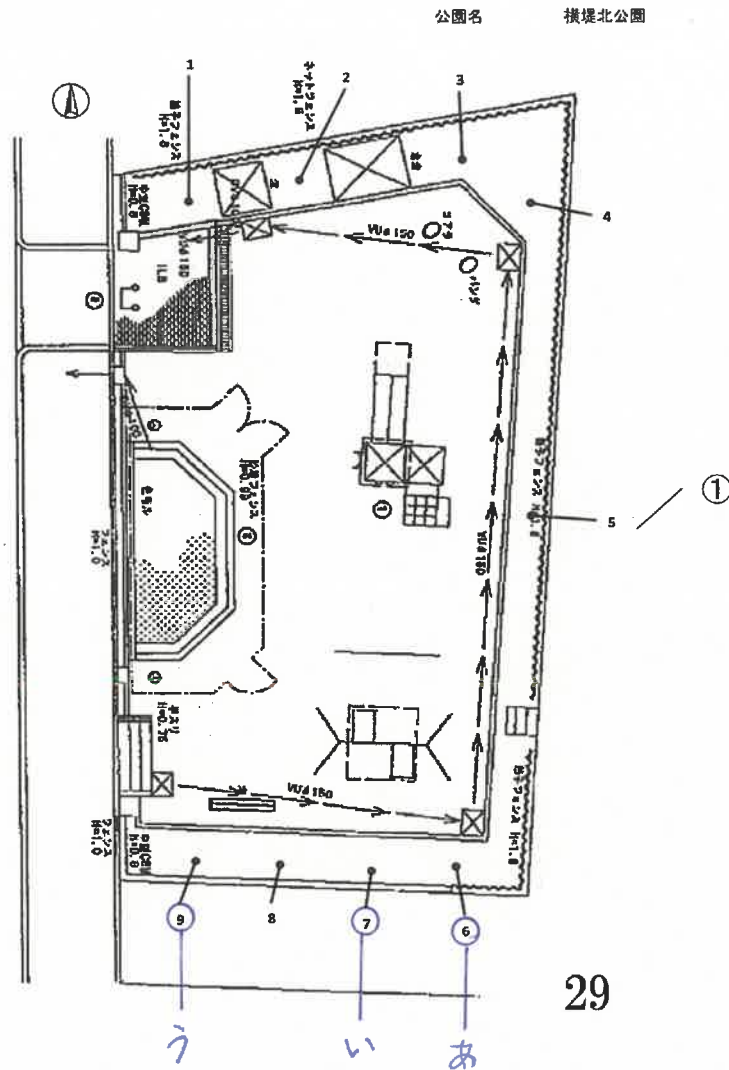
公園樹木配置図 ※図中の英文字は伐採対象樹木、数字は樹木医診断樹木とする。



伐採対象樹木	A	B	C	D	E	F	G	H	I	J	K	L	M	N	O
樹種	-	-	-	-	-	-	-	-	-	-	-	-	-	-	-
樹高(目視)約10m以上	-	-	-	-	-	-	-	-	-	-	-	-	-	-	-
樹木の健全度=不良	-	-	-	-	-	-	-	-	-	-	-	-	-	-	-
植栽環境等	-	-	-	-	-	-	-	-	-	-	-	-	-	-	-
補植対象樹木	-	-	-	-	-	-	-	-	-	-	-	-	-	-	-
舗装の更新 等	-	-	-	-	-	-	-	-	-	-	-	-	-	-	-
幹周 (cm)															
特記事項															

公園樹木配置図

※図中の英文字は伐採対象樹木、数字は樹木医診断樹木とする。

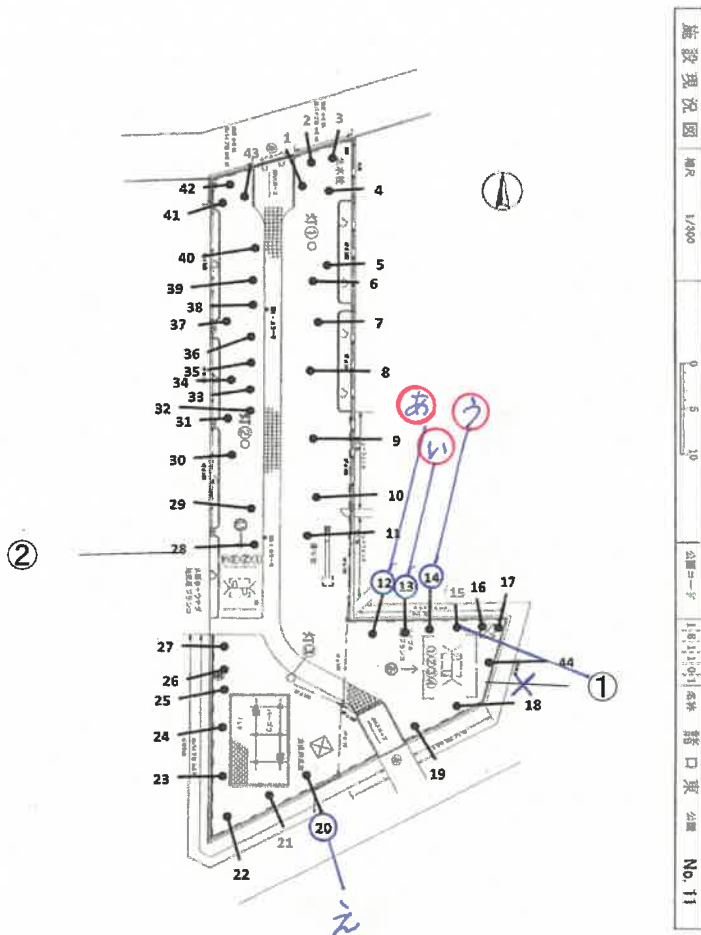


伐採対象樹木	A	B	C	D	E	F	G	H	I	J	K	L	M	N	O
樹種	-	-	-	-	-	-	-	-	-	-	-	-	-	-	-
樹高 (目視) 約10m以上	-	-	-	-	-	-	-	-	-	-	-	-	-	-	-
樹木の健全度 = 不良	-	-	-	-	-	-	-	-	-	-	-	-	-	-	-
植栽環境等	-	-	-	-	-	-	-	-	-	-	-	-	-	-	-
補植対象樹木	-	-	-	-	-	-	-	-	-	-	-	-	-	-	-
舗装の更新 等	-	-	-	-	-	-	-	-	-	-	-	-	-	-	-
幹周 (cm)															
特記事項															

公園樹木配置図

※図中の英文字は伐採対象樹木、数字は樹木医診断樹木とする。

公園名 諸口東公園

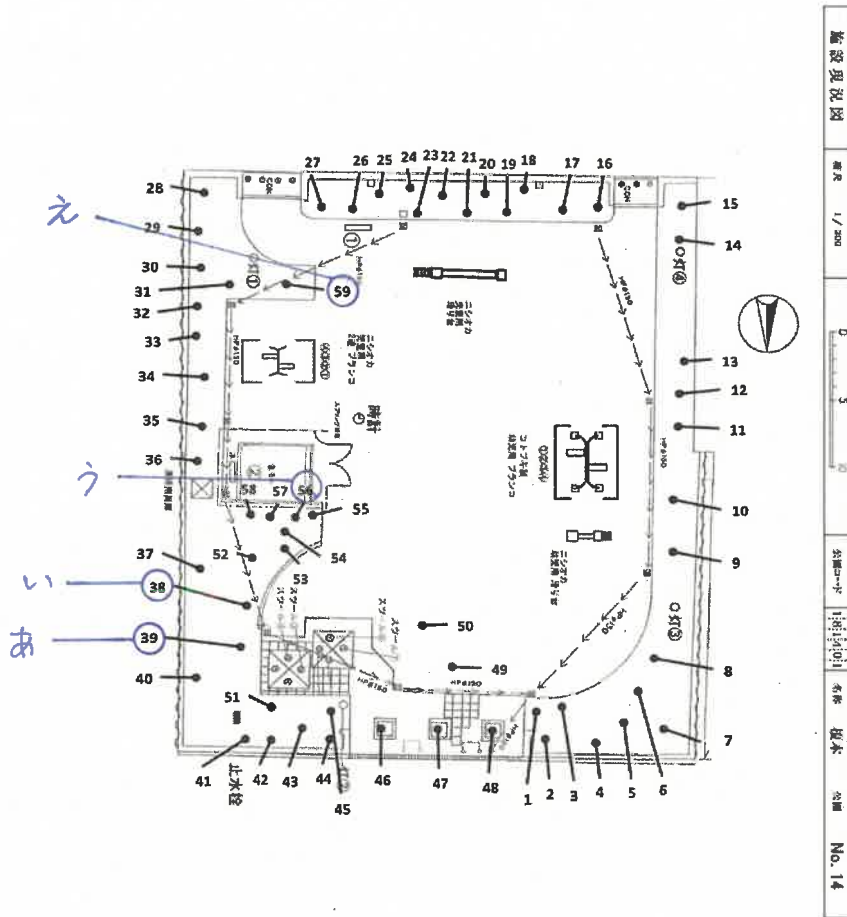


伐採対象樹木	A	B	C	D	E	F	G	H	I	J	K	L	M	N	O
樹種	-	-	-	-	-	-	-	-	-	-	-	-	-	-	-
樹高（目視）約10m以上	-	-	-	-	-	-	-	-	-	-	-	-	-	-	-
樹木の健全度 = 不良	-	-	-	-	-	-	-	-	-	-	-	-	-	-	-
植栽環境等	-	-	-	-	-	-	-	-	-	-	-	-	-	-	-
補植対象樹木	-	-	-	-	-	-	-	-	-	-	-	-	-	-	-
舗装の更新 等	-	-	-	-	-	-	-	-	-	-	-	-	-	-	-
幹周 (cm)															
特記事項															

公園樹木配置図

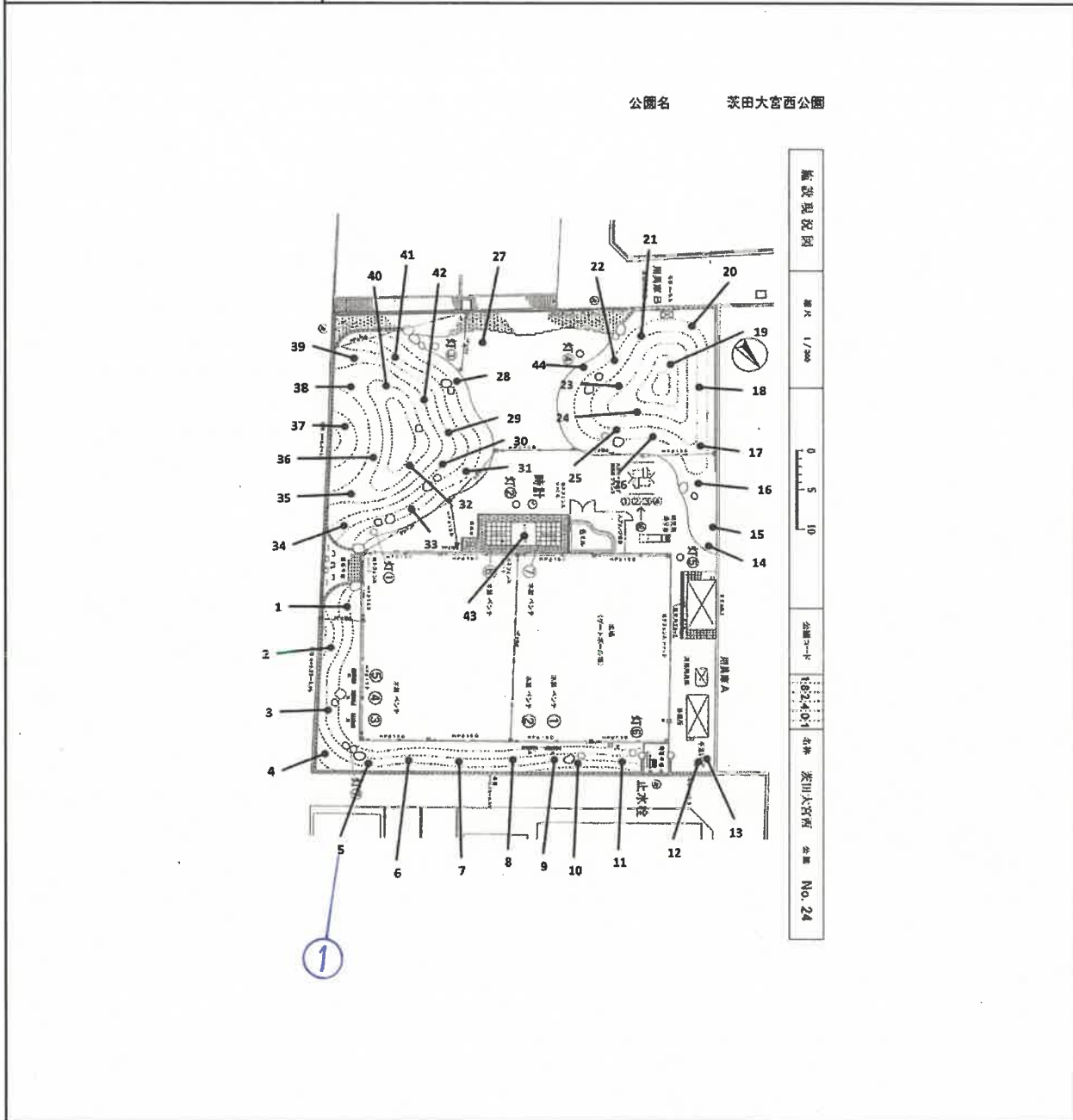
※図中の英文字は伐採対象樹木、数字は樹木医診断樹木とする。

公園名 榎本公園



伐採対象樹木	A	B	C	D	E	F	G	H	I	J	K	L	M	N	O
樹種	-	-	-	-	-	-	-	-	-	-	-	-	-	-	-
樹高(目視)約10m以上	-	-	-	-	-	-	-	-	-	-	-	-	-	-	-
樹木の健全度=不良	-	-	-	-	-	-	-	-	-	-	-	-	-	-	-
植栽環境等	-	-	-	-	-	-	-	-	-	-	-	-	-	-	-
補植対象樹木	-	-	-	-	-	-	-	-	-	-	-	-	-	-	-
舗装の更新 等	-	-	-	-	-	-	-	-	-	-	-	-	-	-	-
幹周 (cm)															
特記事項															

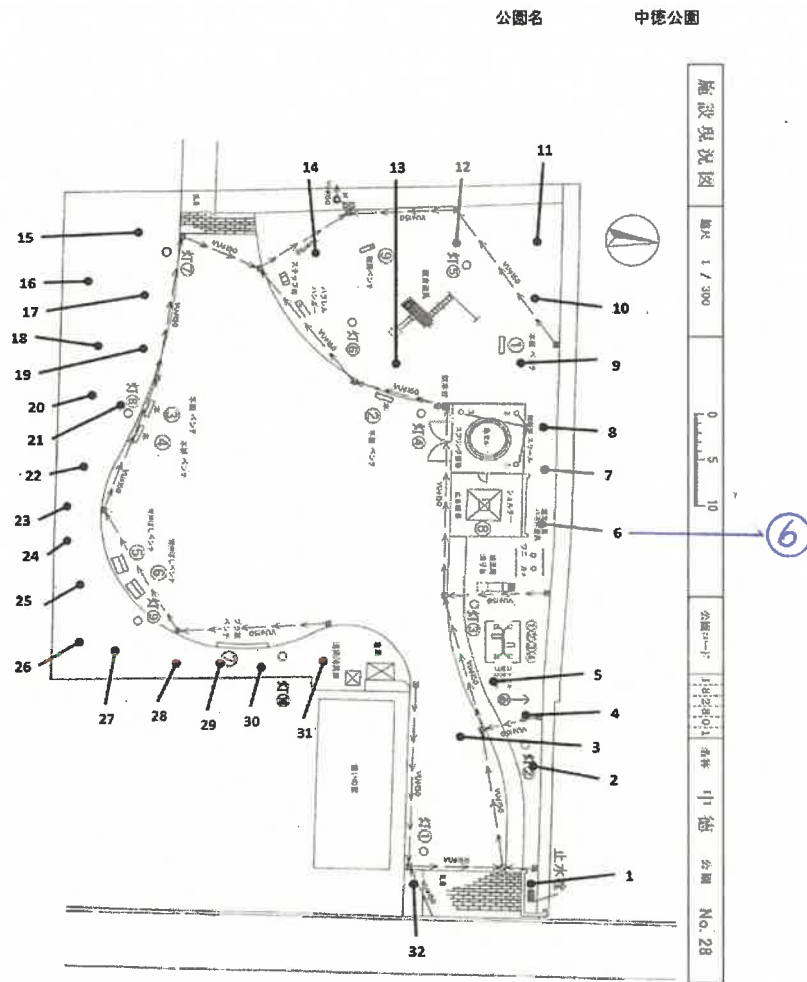
公園樹木配置図	※図中の英文字は伐採対象樹木、数字は樹木医診断樹木とする。
---------	-------------------------------



伐採対象樹木	A	B	C	D	E	F	G	H	I	J	K	L	M	N	O
樹種	-	-	-	-	-	-	-	-	-	-	-	-	-	-	-
樹高(目視)約10m以上	-	-	-	-	-	-	-	-	-	-	-	-	-	-	-
樹木の健全度=不良	-	-	-	-	-	-	-	-	-	-	-	-	-	-	-
植栽環境等	-	-	-	-	-	-	-	-	-	-	-	-	-	-	-
補植対象樹木	-	-	-	-	-	-	-	-	-	-	-	-	-	-	-
舗装の更新 等	-	-	-	-	-	-	-	-	-	-	-	-	-	-	-
幹周 (cm)															
特記事項															

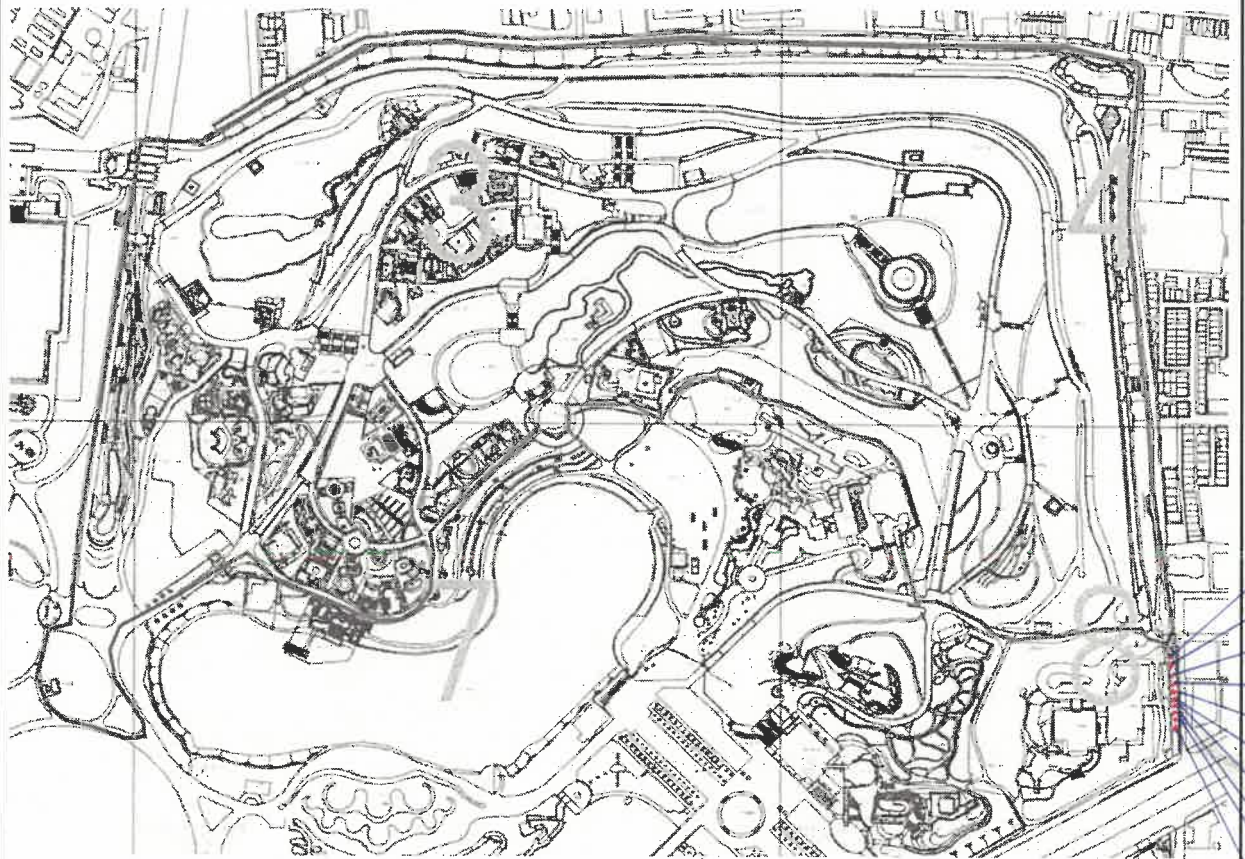
公園樹木配置図

※図中の英文字は伐採対象樹木、数字は樹木医診断樹木とする。



伐採対象樹木	A	B	C	D	E	F	G	H	I	J	K	L	M	N	O
樹種	-	-	-	-	-	-	-	-	-	-	-	-	-	-	-
樹高（目視）約10m以上	-	-	-	-	-	-	-	-	-	-	-	-	-	-	-
樹木の健全度 = 不良	-	-	-	-	-	-	-	-	-	-	-	-	-	-	-
植栽環境等	-	-	-	-	-	-	-	-	-	-	-	-	-	-	-
補植対象樹木	-	-	-	-	-	-	-	-	-	-	-	-	-	-	-
舗装の更新 等	-	-	-	-	-	-	-	-	-	-	-	-	-	-	-
幹周 (cm)															
特記事項															

公園樹木配置図 ※図中の英文字は伐採対象樹木、数字は樹木医診断樹木とする。



あ
い
う
え
お
か
き
く
け
こ

伐採対象樹木	A	B	C	D	E	F	G	H	I	J	K	L	M	N	O
樹種	-	-	-	-	-	-	-	-	-	-	-	-	-	-	-
樹高 (目視) 約10m以上	-	-	-	-	-	-	-	-	-	-	-	-	-	-	-
樹木の健全度 = 不良	-	-	-	-	-	-	-	-	-	-	-	-	-	-	-
植栽環境等	-	-	-	-	-	-	-	-	-	-	-	-	-	-	-
補植対象樹木	-	-	-	-	-	-	-	-	-	-	-	-	-	-	-
舗装の更新 等	-	-	-	-	-	-	-	-	-	-	-	-	-	-	-
幹周 (cm)															
特記事項															

公園名

鶴見開発2号公園

