

【撤去・更新対象樹木の追加について】

追加樹木一覧表

別紙

行政区	北区
公園名	9 本庄公園

所属: 扇町公園事務所
 担当者: 平山

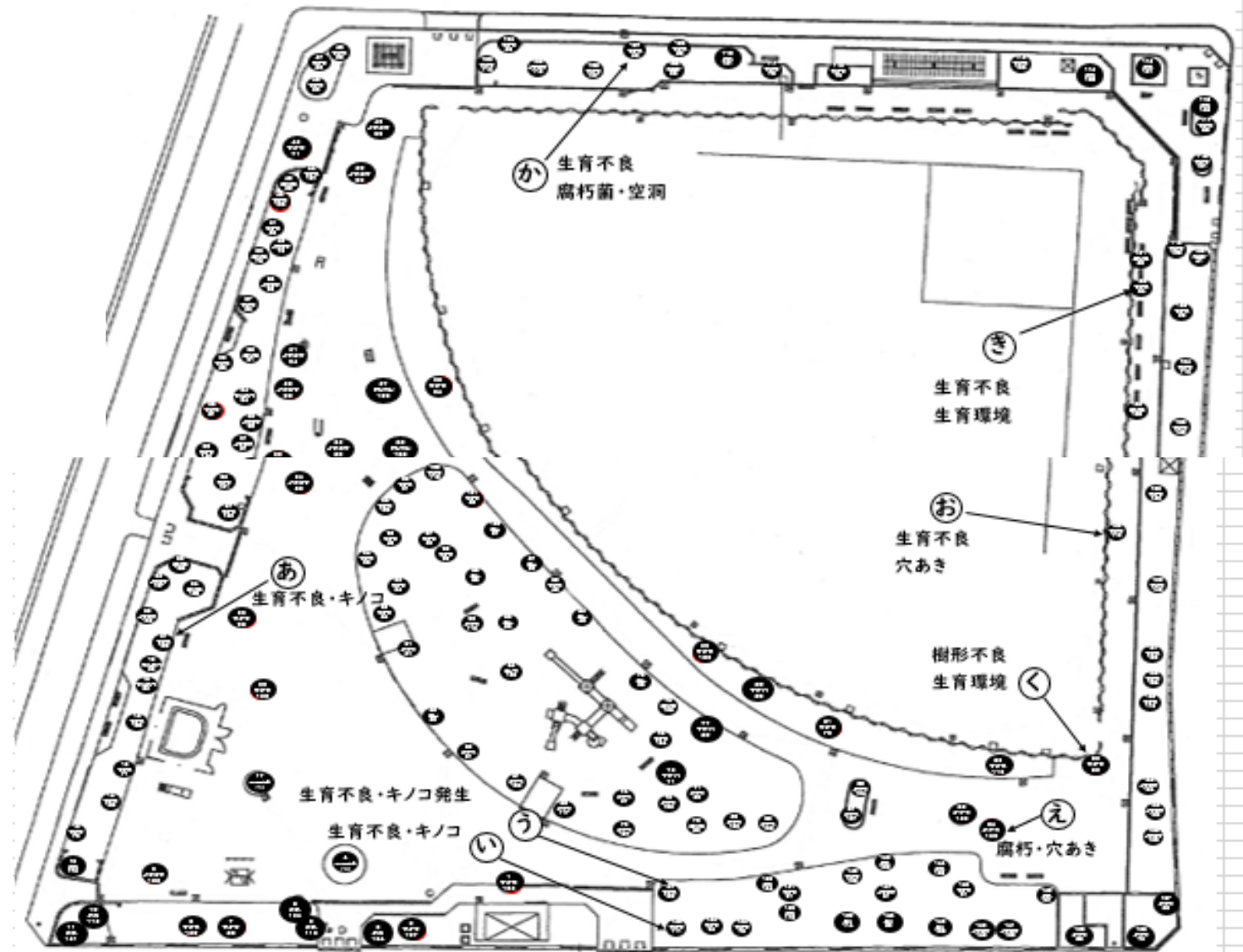
総本数 8 本

(撤去対象樹木の追加がある場合)

撤去概要		追加撤去対象樹木														規格	本数													
		あ	い	う	え	お	か	き	く	け	こ	さ	し	す	せ	そ	た	60-120	120-180	180-240	240-300	300-360	360-420	420-480						
撤去理由	樹種	×	×	×	×	×	×	×	×									60-120	120-180	180-240	240-300	300-360	360-420	420-480	6	2	0	0	0	0
	樹木の健全度=不良	キノコ発生	キノコ発生	異常・変状	腐朽	空洞	腐朽	異常・変状	異常・変状									180-240	240-300	300-360	360-420	420-480			0	0	0	0	0	
	植栽環境等(根上、越境枝)	なし	なし	なし	なし	なし	なし	なし	なし									240-300	300-360	360-420	420-480									
	補植対象樹木であるか	なし	なし	なし	なし	なし	なし	なし	なし									300-360	360-420	420-480										
	舗装の更新が必要であるか	なし	なし	なし	なし	なし	なし	なし									360-420	420-480												
	幹周(cm)	100	111	130	123	110	62	84	83								420-480													
特記事項		※全体的に生育不良。腐朽菌や、空洞化、キノコ発生している樹木が多く、撤去対象樹木																												

× 撤去対象 △一部枯れ

図面添付



現況写真

- ▼あ サクラ 腐朽菌① ▼あ サクラ 腐朽菌② ▼あ サクラ 腐朽菌③ ▼い サクラ 生育不良① ▼い サクラ キノコ発生② ▼う 生育不良①
- ▼う サクラ ② キノコ発生 ▼え サクラ 腐朽菌 ① ▼え サクラ 穴あき ② ▼お サクラ 生育不良① ▼お サクラ 空洞 ② ▼か サクラ 生育不良 ②
- ▼か サクラ 腐朽菌② ▼か サクラ 空洞③ ▼き サクラ 生育不良① ▼く サクラ 生育不良①

【撤去・更新対象樹木の追加について】

追加樹木一覧表

別紙

行政区	北区
公園名	21 中津公園

所属: 扇町公園事務所
 担当者: 平山

総本数 **2** 本

(撤去対象樹木の追加がある場合)

撤去概要		追加撤去対象樹木														規格	本数									
		あ	い	う	え	お	か	き	く	け	こ	さ	し	す	せ	そ	た	60-120	120-180	180-240	240-300	300-360	360-420	420-480		
撤去理由	樹種	×	×															120-180	1							
	樹木の健全度=不良	枯死	腐朽															180-240	0							
	植栽環境等(根上、越境枝)	なし	なし															240-300	0							
	補植対象樹木であるか	なし	なし															300-360	0							
	舗装の更新が必要であるか	なし	なし														360-420	0								
	幹周(cm)	122	72														420-480	0								
特記事項																										

× 撤去対象 △一部枯れ

図面添付		現況写真	▼ あ サクラ 生育不良①	▼ あ サクラ 生育不良②	▼ い ケヤキ 腐朽 生育不良①	▼ い ケヤキ 腐朽 生育不良②

【撤去・更新対象樹木の追加について】

追加樹木一覧表

別紙

行政区	北区
公園名	30 大淀中公園

所属: 扇町公園事務所
 担当者: 平山

総本数 1 本

(撤去対象樹木の追加がある場合)

撤去概要		追加撤去対象樹木																規格	本数			
		あ	い	う	え	お	か	き	く	け	こ	さ	し	す	せ	そ	た	60-120	120-180	180-240	240-300	300-360
撤去理由	樹種	×																120-180	0			
	樹木の健全度=不良	キノコ発生																180-240	0			
	植栽環境等(根上、越境枝)	根上																240-300	0			
	補植対象樹木であるか	×																300-360	0			
舗装の更新が必要であるか		あり																360-420	0			
幹周 (cm)		111																420-480	0			
特記事項		あ ニレ 傾斜、空洞 舗装破損、キノコ発生																				

× 撤去対象 △一部枯れ

図面添付

現況写真

▼ あ ニレ 傾斜木 空洞 ① ▼ あ ニレ 傾斜木 空洞 ② ▼ あ ニレ 傾斜木 空洞 ③ ▼ あ ニレ 傾斜木 空洞 ④

【撤去・更新対象樹木の追加について】

追加樹木一覧表

別紙

行政区	此花区
公園名	25 此花公園

所属: 扇町公園事務所
 担当者: 平山

総本数 **6** 本

(撤去対象樹木の追加がある場合)

撤去概要		追加撤去対象樹木														規格	本数		
		あ	い	う	え	お	か	き	く	け	こ	さ	し	す	せ	そ	た	60-120	4
撤去理由	樹種	×	×	×	×	×	×											120-180	2
	樹木の健全度=不良	腐朽	腐朽	腐朽	腐朽	腐朽	腐朽											180-240	0
	植栽環境等(根上、越境枝)	なし	なし	なし	なし	なし	なし											240-300	0
	補植対象樹木であるか	なし	なし	なし	なし	なし	なし											300-360	0
舗装の更新が必要であるか		なし	なし	なし	なし	なし	なし											360-420	0
幹周(cm)		138	123	116	62	87	63											420-480	0
特記事項		※あ~か 全ての樹木は生育不良・空洞が目立つので維持管理は無理なので撤去が望ましい																	

× 撤去対象 △一部枯れ

図面添付		現況写真	あ カシ ① 腐朽菌 あ ② 樹皮剥がれ い サクラ ① 生育不良 い ② 腐朽菌 う サクラ ① 生育不良 う ② 空洞 え サクラ ① 生育不良 え ② 空洞 お サクラ ① 生育不良 お ② 腐朽菌 か サクラ ① 生育不良 か ② 空洞
------	--	------	---

【撤去・更新対象樹木の追加について】

追加樹木一覧表

別紙

行政区	此花区
公園名	19 伝法公園

所属： 扇町公園事務所
 担当者： 平山

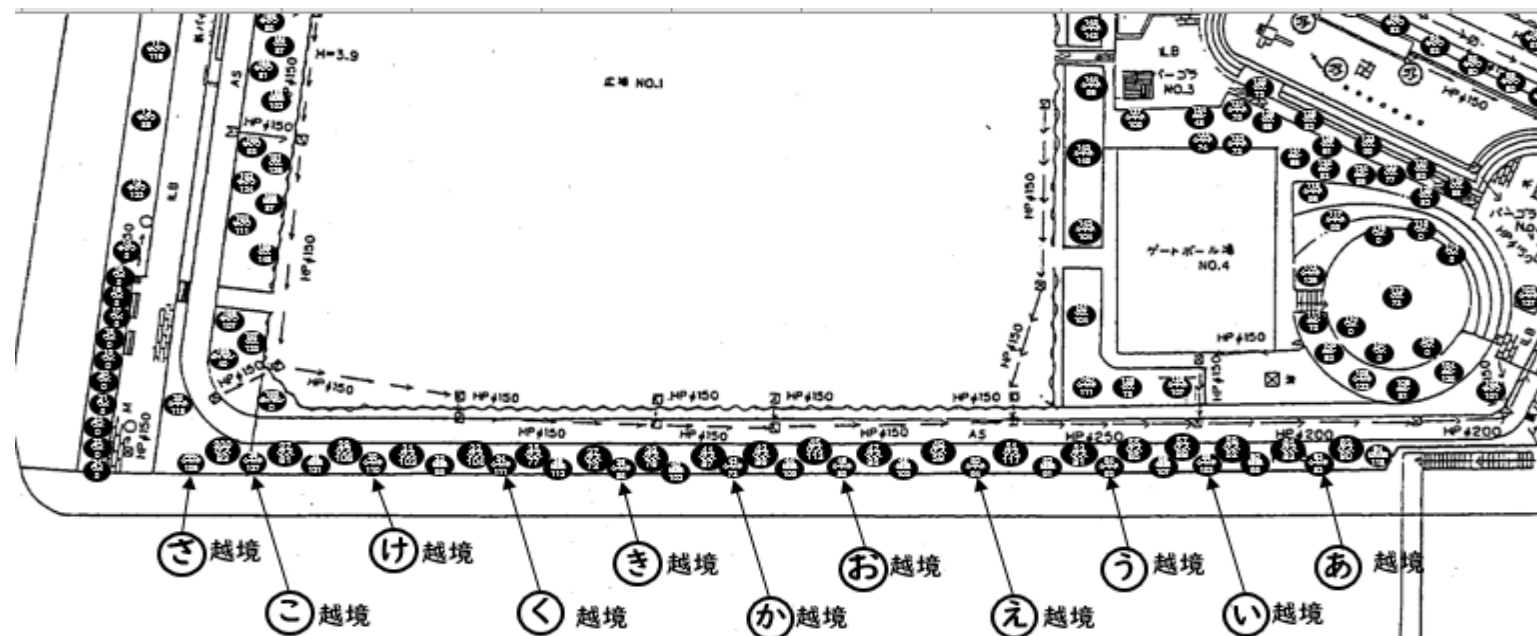
総本数 11本

(撤去対象樹木の追加がある場合)

撤去概要		追加撤去対象樹木														規格	本数		
撤去理由	樹種	あ	い	う	え	お	か	き	く	け	こ	さ	し	す	せ	そ	た	60-120	10
	樹木の健全度=不良	×	×	×	×	×	×	×	×	×	×	×						120-180	1
	植栽環境等(根上、越境枝)	施設への影響	施設への影響	施設への影響	施設への影響	施設への影響	施設への影響	施設への影響	施設への影響	施設への影響	施設への影響	施設への影響						180-240	0
	補植対象樹木であるか	越枝	越枝	越枝	越枝	越枝	越枝	越枝	越枝	越枝	越枝	越枝						240-300	0
舗装の更新が必要であるか	なし	なし	なし	なし	なし	なし	なし	なし	なし	なし	なし						300-360	0	
幹周(cm)	なし	なし	なし	なし	なし	なし	なし	なし	なし	なし	なし						360-420	0	
	幹周(cm)	82	102	92	94	80	72	85	111	110	127	108					420-480	0	
特記事項		※樹木が道路(歩道)に近くに毎年越境し強剪定し樹木が傷み樹形が維持できないので伐採撤去対象																	

× 撤去対象 △一部枯れ

図面添付



樹木が道路(歩道)に近くに毎年越境して強剪定し、樹木が傷み樹形が維持できない

現況写真



【撤去・更新対象樹木の追加について】

追加樹木一覧表

別紙

行政区	此花区
公園名	3 梅香東公園

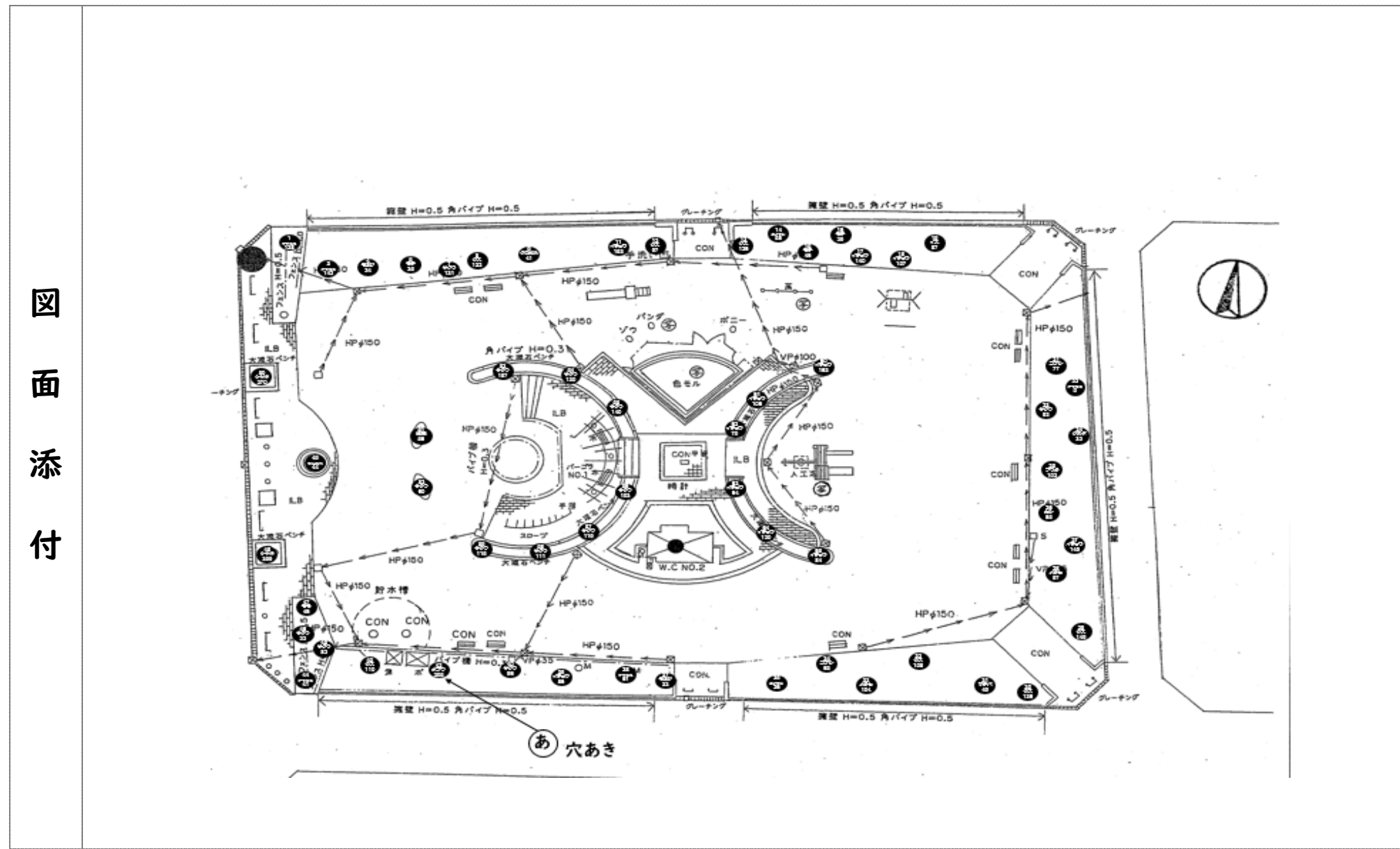
所属: 扇町公園事務所
 担当者: 平山

総本数 1 本

(撤去対象樹木の追加がある場合)

撤去概要		追加撤去対象樹木																規格	本数
		あ	い	う	え	お	か	き	く	け	こ	さ	し	す	せ	そ	た	60-120	0
撤去理由	樹種	×																120-180	0
	樹木の健全度=不良	樹幹の隆起																180-240	1
	植栽環境等(根上、越境枝)	なし																240-300	0
	補植対象樹木であるか	なし																300-360	0
	舗装の更新が必要であるか	なし																360-420	0
	幹周(cm)	205																420-480	0
特記事項		あ ポプラ 空洞 撤去																	

× 撤去対象 △一部枯れ



【撤去・更新対象樹木の追加について】

追加樹木一覧表

別紙

行政区	此花区
公園名	15 西島南公園

所属: 扇町公園事務所
 担当者: 平山

総本数 **2** 本

(撤去対象樹木の追加がある場合)

撤去概要		追加撤去対象樹木														規格	本数					
		あ	い	う	え	お	か	き	く	け	こ	さ	し	す	せ	そ	た	60-120	120-180	180-240	240-300	300-360
撤去理由	樹種	×	×															120-180	0			
	樹木の健全度=不良	傾斜	枯死															180-240	0			
	植栽環境等(根上、越境枝)	なし	なし															240-300	0			
	補植対象樹木であるか	なし	なし															300-360	0			
	舗装の更新が必要であるか	なし	なし															360-420	0			
	幹周(cm)	108	98															420-480	0			
特記事項		あ ケヤキ 傾斜木 い サクラ 枯死																				

× 撤去対象 △一部枯れ

図面添付

現況写真

あ ケヤキ 傾斜木

い サクラ 生育不良

【撤去・更新対象樹木の追加について】

追加樹木一覧表

別紙

行政区	此花区
公園名	30 伝法東公園

所属: 扇町公園事務所
 担当者: 平山

総本数 **5** 本

(撤去対象樹木の追加がある場合)

撤去概要		追加撤去対象樹木														規格	本数		
		あ	い	う	え	お	か	き	く	け	こ	さ	し	す	せ	そ	た	60-120	5
撤去理由	樹種	×	×	×	×	×												120-180	0
	樹木の健全度=不良																	180-240	0
	植栽環境等(根上、越境枝)	越枝	越枝	越枝	越枝	越枝												240-300	0
補植対象樹木であるか		なし	なし	なし	なし	なし												300-360	0
舗装の更新が必要であるか		なし	なし	なし	なし	なし												360-420	0
幹周(cm)		98	108	104	112	91												420-480	0
特記事項		あいうえお 全て越境枝 (間引きによる樹木の生育環境の改善の為)撤去が望ましい																	

× 撤去対象 △ 一部枯れ

図面添付		現況写真	あ サクラ 越境 い サクラ 越境 う サクラ 越境 え サクラ 越境 お ケヤキ 越境

【撤去・更新対象樹木の追加について】

追加樹木一覧表

別紙

行政区	此花区
公園名	17 伝法西公園

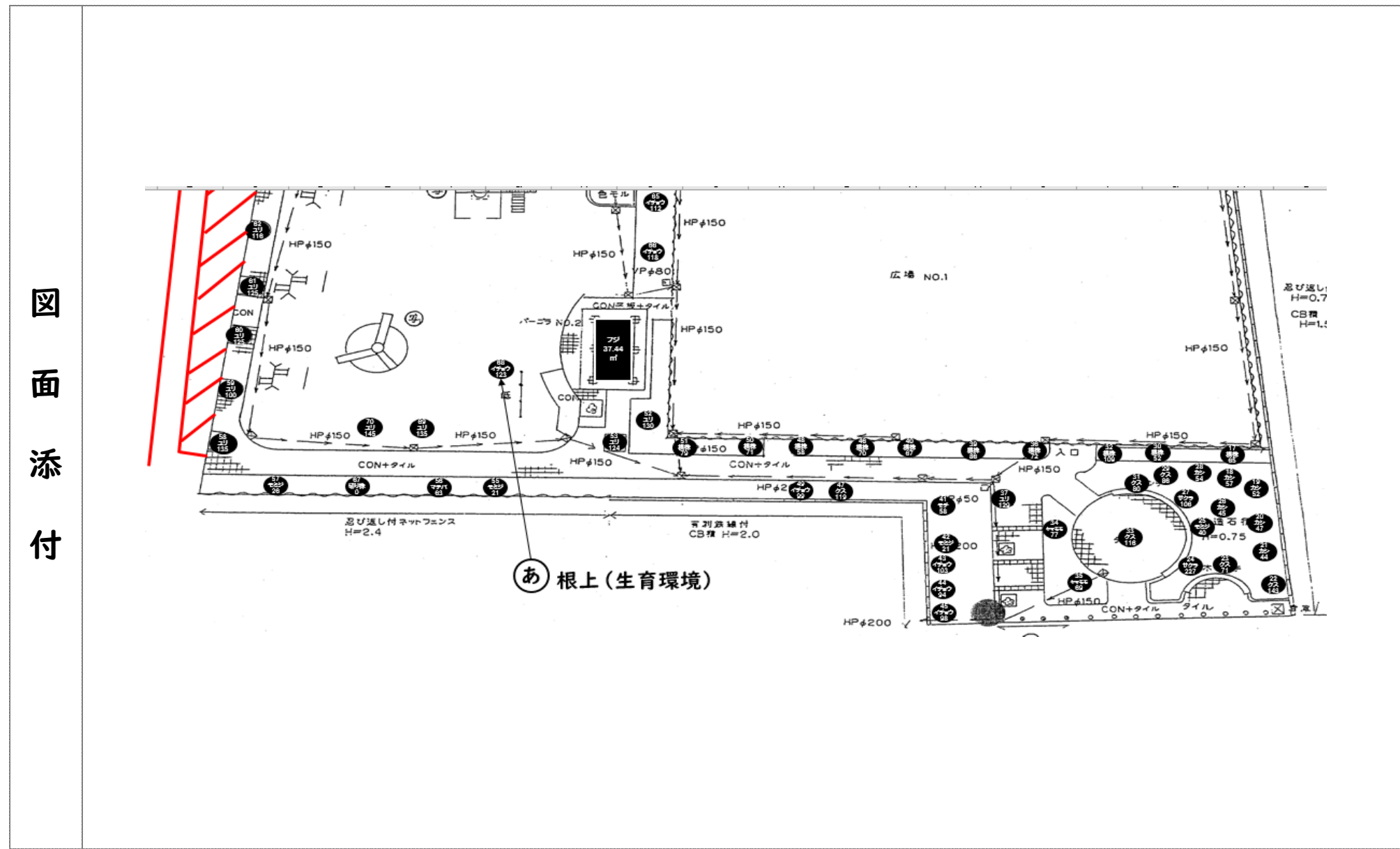
所属: 扇町公園事務所
 担当者: 平山

総本数 1 本

(撤去対象樹木の追加がある場合)

撤去概要		追加撤去対象樹木														規格	本数		
		あ	い	う	え	お	か	き	く	け	こ	さ	し	す	せ	そ	た	60-120	0
撤去理由	樹種	×																120-180	1
	樹木の健全度=不良	異常・変状																180-240	0
	植栽環境等(根上、越境枝)	根上																240-300	0
	補植対象樹木であるか	なし																300-360	0
	舗装の更新が必要であるか	なし																360-420	0
	幹周(cm)	123																420-480	0
特記事項		あ イチョウ 根上 撤去対象																	

× 撤去対象 △一部枯れ



【撤去・更新対象樹木の追加について】

追加樹木一覧表

別紙

行政区	此花区
公園名	28 西九条西公園

所属: 扇町公園事務所
 担当者: 平山

総本数 1 本

(撤去対象樹木の追加がある場合)

撤去概要		追加撤去対象樹木														規格	本数													
		あ	い	う	え	お	か	き	く	け	こ	さ	し	す	せ	そ	た	60-120	120-180	180-240	240-300	300-360	360-420	420-480						
撤去理由	樹種	×																60-120	120-180	180-240	240-300	300-360	360-420	420-480	1	0	0	0	0	0
	樹木の健全度=不良	傾斜																60-120	120-180	180-240	240-300	300-360	360-420	420-480	1	0	0	0	0	0
	植栽環境等(根上、越境枝)	越枝																60-120	120-180	180-240	240-300	300-360	360-420	420-480	1	0	0	0	0	0
補植対象樹木であるか		なし																60-120	120-180	180-240	240-300	300-360	360-420	420-480	1	0	0	0	0	0
舗装の更新が必要であるか		なし																60-120	120-180	180-240	240-300	300-360	360-420	420-480	1	0	0	0	0	0
幹周 (cm)		100																60-120	120-180	180-240	240-300	300-360	360-420	420-480	1	0	0	0	0	0
特記事項		あ サクラ 越境枝 傾斜木 撤去対象																												

× 撤去対象 △一部枯れ

図面添付		現況写真	<p>あ サクラ 越境・傾斜木</p>
------	--	------	---------------------

【撤去・更新対象樹木の追加について】

追加樹木一覧表

別紙

行政区	此花区
公園名	27 西九条上公園

所属: 扇町公園事務所
 担当者: 平山

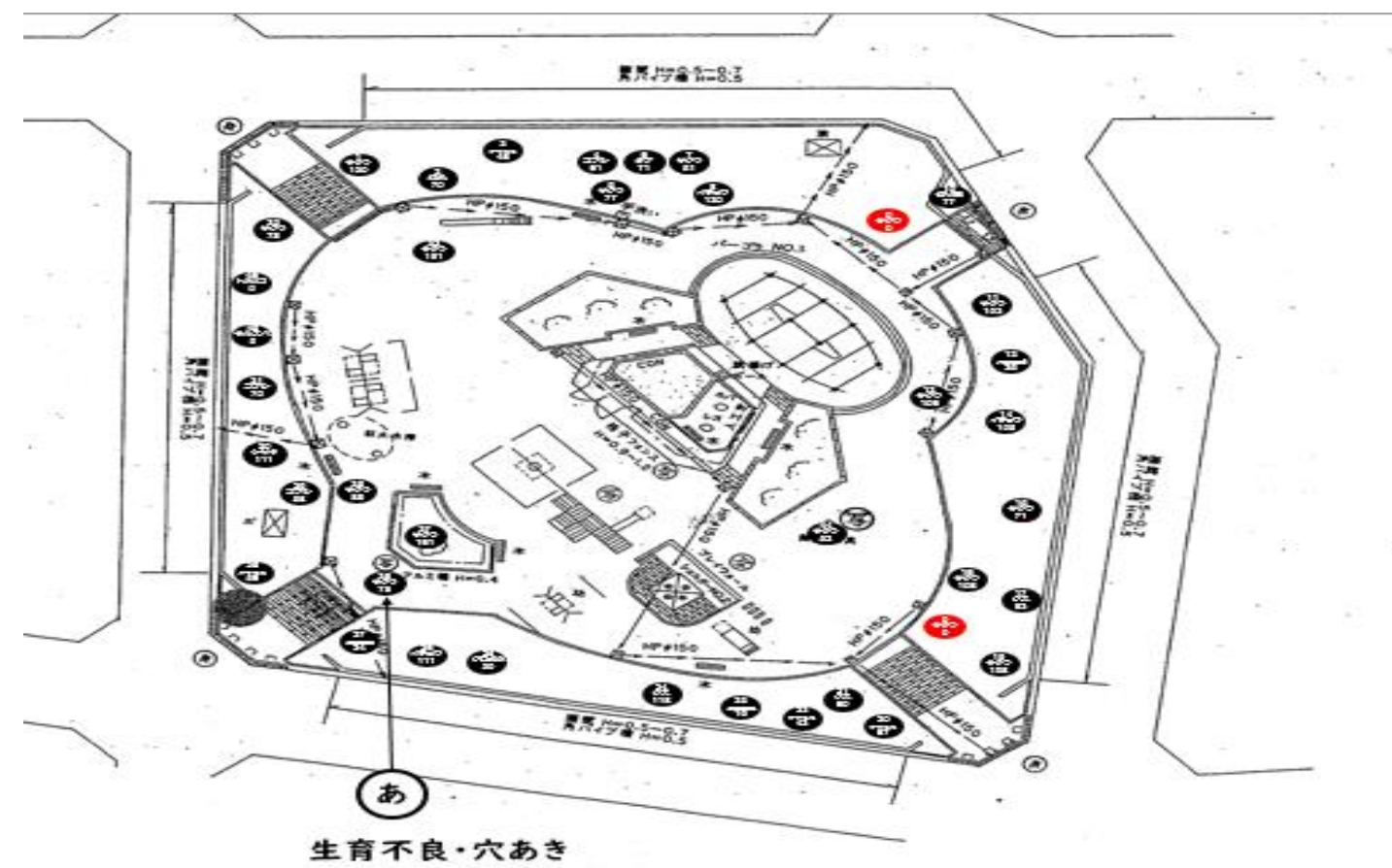
総本数 1 本

(撤去対象樹木の追加がある場合)

撤去概要		追加撤去対象樹木														規格	本数														
		あ	い	う	え	お	か	き	く	け	こ	さ	し	す	せ	そ	た	60-120	120-180	180-240	240-300	300-360	360-420	420-480							
撤去理由	樹種	×																60-120	1	120-180	0	180-240	0	240-300	0	300-360	0	360-420	0	420-480	0
	樹木の健全度=不良	空洞																60-120	1	120-180	0	180-240	0	240-300	0	300-360	0	360-420	0	420-480	0
	植栽環境等(根上、越境枝)	異常・変状																60-120	1	120-180	0	180-240	0	240-300	0	300-360	0	360-420	0	420-480	0
	補植対象樹木であるか	なし																60-120	1	120-180	0	180-240	0	240-300	0	300-360	0	360-420	0	420-480	0
	舗装の更新が必要であるか	なし															60-120	1	120-180	0	180-240	0	240-300	0	300-360	0	360-420	0	420-480	0	
	幹周 (cm)	78															60-120	1	120-180	0	180-240	0	240-300	0	300-360	0	360-420	0	420-480	0	
特記事項		あ サクラ 生育不良、空洞の為 撤去対象																													

× 撤去対象 △一部枯れ

図面添付



現況写真



【撤去・更新対象樹木の追加について】

追加樹木一覧表

別紙

行政区	此花区
公園名	35 西九条開発公園

所属: 扇町公園事務所
 担当者: 平山

総本数 **3** 本

(撤去対象樹木の追加がある場合)

撤去概要		追加撤去対象樹木														規格	本数		
		あ	い	う	え	お	か	き	く	け	こ	さ	し	す	せ	そ	た	60-120	0
撤去理由	樹種	△	△	△														120-180	2
	樹木の健全度=不良	不良	不良	不良														180-240	1
	植栽環境等(根上、越境枝)	越枝	越枝	越枝														240-300	0
	補植対象樹木であるか	なし	なし	なし														300-360	0
	舗装の更新が必要であるか	なし	なし	なし														360-420	0
	幹周(cm)	128	138	182														420-480	0
特記事項		あいうすべて越境枝																	

× 撤去対象 △一部枯れ

図面添付		現況写真	<div style="display: flex; justify-content: space-around;"> <div style="text-align: center;"> <p>あ クスノキ 越境</p> </div> <div style="text-align: center;"> <p>い サクラ 越境</p> </div> <div style="text-align: center;"> <p>う サクラ越境</p> </div> </div>
------	--	------	---

【撤去・更新対象樹木の追加について】

追加樹木一覧表

別紙

行政区	此花区
公園名	26 春日出南公園

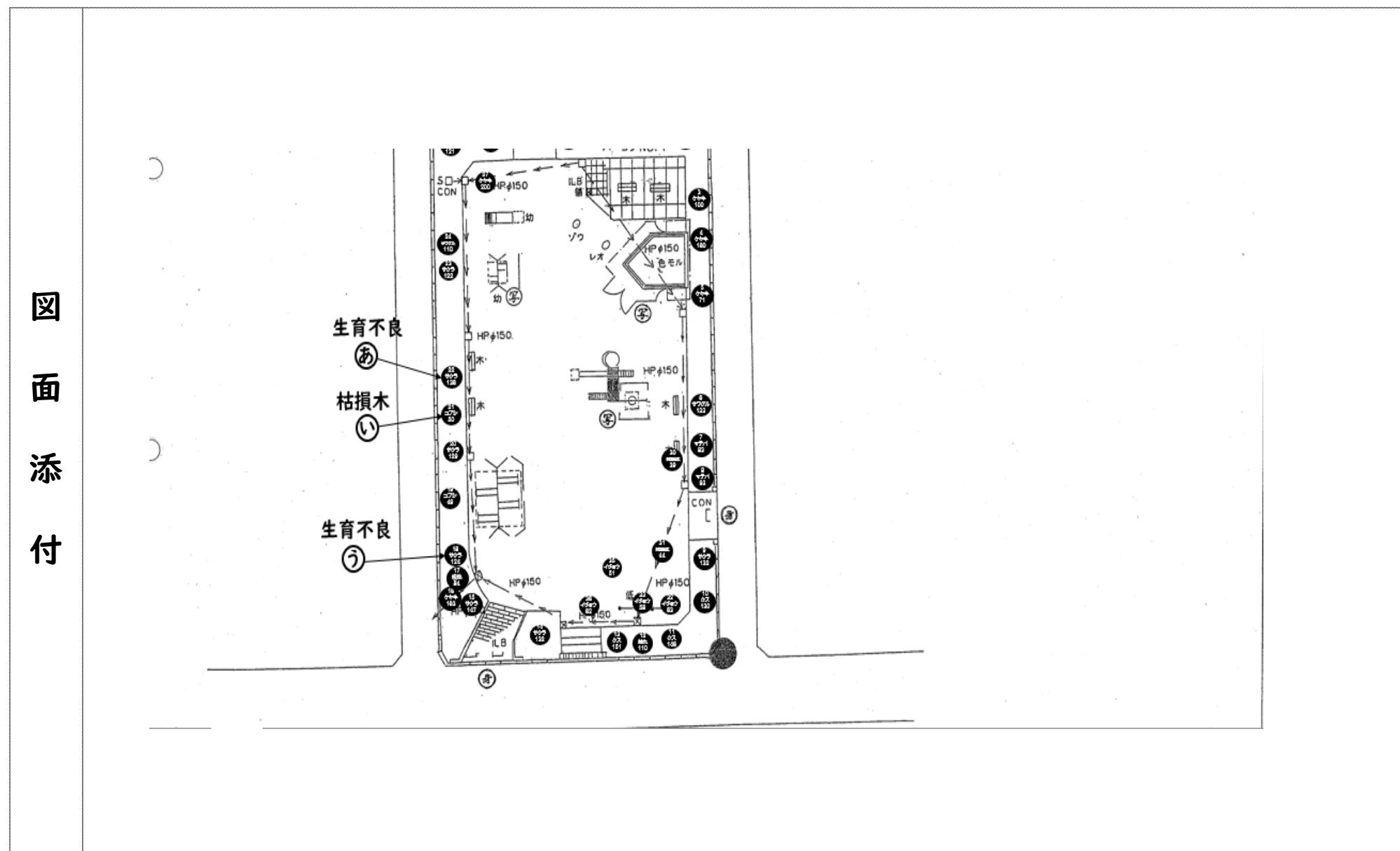
所属: 扇町公園事務所
 担当者: 平山

総本数 **3** 本

(撤去対象樹木の追加がある場合)

撤去概要		追加撤去対象樹木														規格	本数														
		あ	い	う	え	お	か	き	く	け	こ	さ	し	す	せ	そ	た	60-120	120-180	180-240	240-300	300-360	360-420	420-480							
撤去理由	樹種	×	×	×														60-120	120-180	180-240	240-300	300-360	360-420	420-480	1	2	0	0	0	0	0
	樹木の健全度=不良	枯死	枯死	枯死														60-120	120-180	180-240	240-300	300-360	360-420	420-480	1	2	0	0	0	0	0
	植栽環境等(根上、越境枝)	なし	なし	なし														60-120	120-180	180-240	240-300	300-360	360-420	420-480	1	2	0	0	0	0	0
	補植対象樹木であるか	なし	なし	なし														60-120	120-180	180-240	240-300	300-360	360-420	420-480	1	2	0	0	0	0	0
	舗装の更新が必要であるか	なし	なし	なし													60-120	120-180	180-240	240-300	300-360	360-420	420-480	1	2	0	0	0	0	0	0
	幹周(cm)	138	62	124													60-120	120-180	180-240	240-300	300-360	360-420	420-480	1	2	0	0	0	0	0	
特記事項																															

× 撤去対象 △一部枯れ



【撤去・更新対象樹木の追加について】

追加樹木一覧表

別紙

行政区	此花区
公園名	8 桜島公園

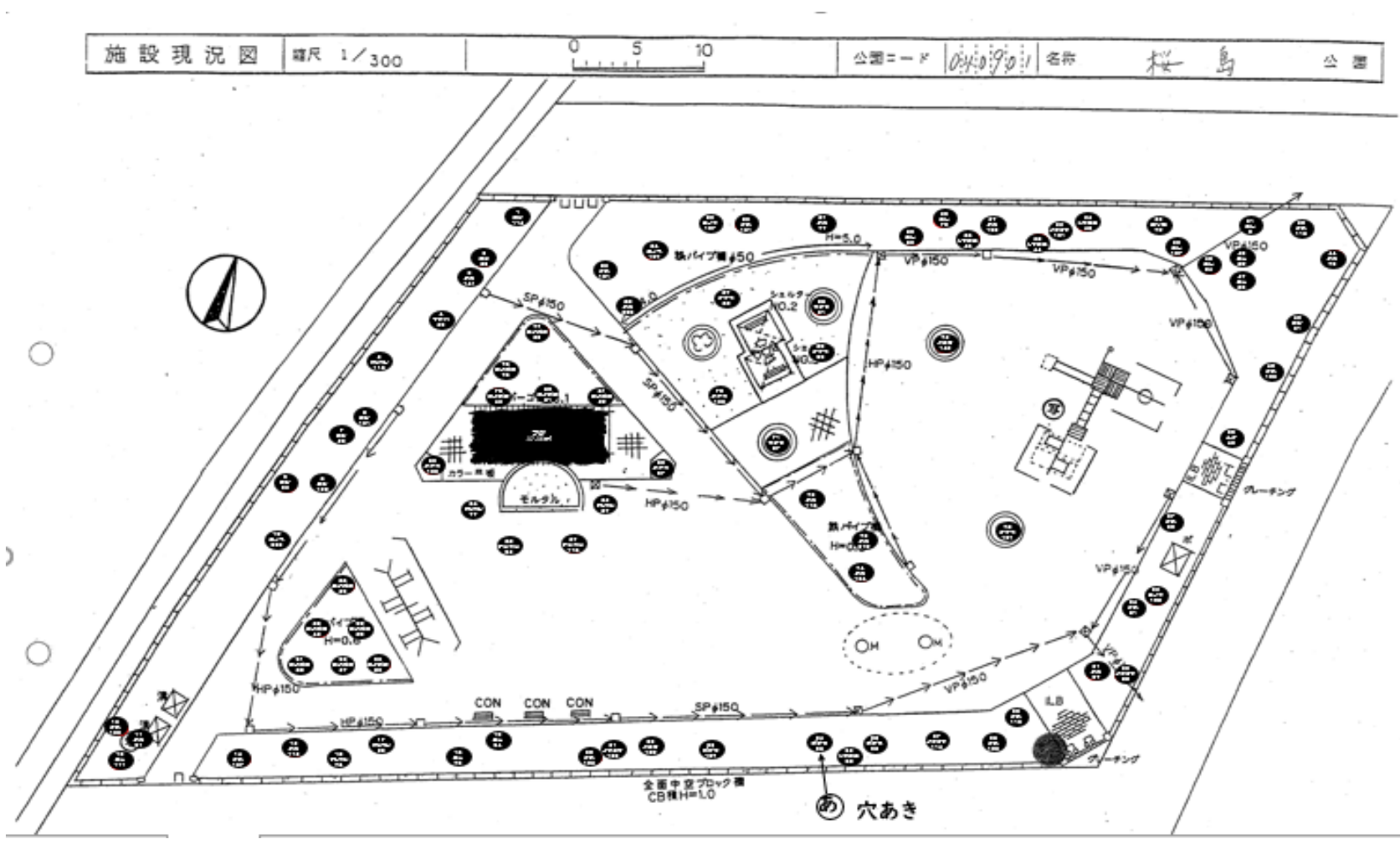

所属: 扇町公園事務所
 担当者: 平山

総本数 1 本

(撤去対象樹木の追加がある場合)

撤去概要		追加撤去対象樹木																規格	本数											
		あ	い	う	え	お	か	き	く	け	こ	さ	し	す	せ	そ	た	60-120	120-180	180-240	240-300	300-360	360-420	420-480						
撤去理由	樹種	×																60-120	120-180	180-240	240-300	300-360	360-420	420-480	1	0	0	0	0	0
	樹木の健全度=不良	×																60-120	120-180	180-240	240-300	300-360	360-420	420-480	1	0	0	0	0	0
	植栽環境等(根上、越境枝)	△																60-120	120-180	180-240	240-300	300-360	360-420	420-480	1	0	0	0	0	0
	補植対象樹木であるか	△																60-120	120-180	180-240	240-300	300-360	360-420	420-480	1	0	0	0	0	0
	舗装の更新が必要であるか	△															60-120	120-180	180-240	240-300	300-360	360-420	420-480	1	0	0	0	0	0	0
	幹周(cm)	98															60-120	120-180	180-240	240-300	300-360	360-420	420-480	1	0	0	0	0	0	
特記事項		あ ポプラ空洞 撤去																												

× 撤去対象 △一部枯れ

図面添付		現況写真	<p style="text-align: center;">あ ポプラ 空洞</p> 
------	--	------	---